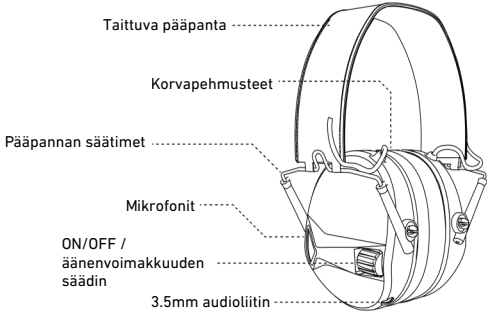


EARMOR™

By OPSMEN®

M30



Aktiivikuulosuojaimet

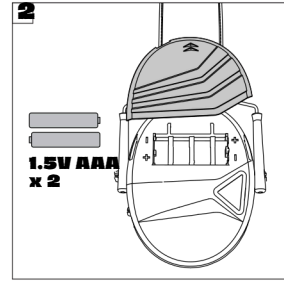
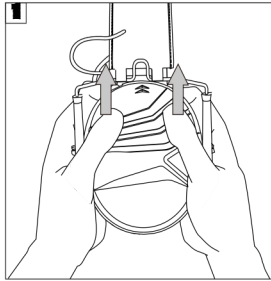
EARMOR M30 on suunniteltu tekemään elektronisen kuulosuojan edut kaikkien saataville.

Yksinkertainen ja luotettava melunvaimentamismekanismi auttaa jokaista suojaamaan kuulonsa meluisissa ympäristöissä – etenkin ampumisen aikana. Samalla se parantaa ympäristöäänien kuuluvuutta optimaalisen viestinnän, turvallisuuden ja tietoisuuden takaamiseksi ampumaradalla.

Ohjeet

► Paristojen asennus

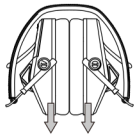
1. Työnnä paristolokeron kansi ylöspäin auki.
2. Asenna kaksi 1,5 V AAA-paristoa.
3. Varmista, että + ja - navat ovat oikeissa kohdissa.



► Pääpannan säätäminen

Liu'uta säätimet kokonaan auki ja aseta kuppikorvakkeet korvien päälle siten että mikrofonit osoittavat eteenpäin. Kiristä sen jälkeen pääpanta liu'utus säätimillä.

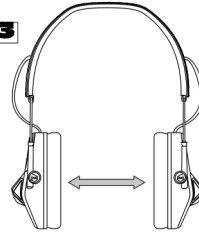
1



2



3

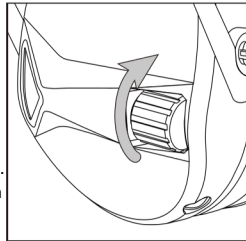


4



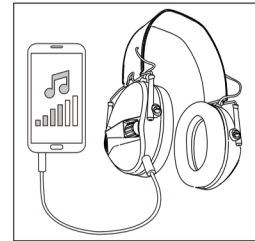
Virran kytkeminen ja äänenvoimakkuuden säätö

Käännä portaaton äänenvoimakkuuden säätönappi ylöspäin laitteen käynnistämiseksi. Jatka kiertämistä sopivan äänenvoimakkuuden saavuttamiseksi.



► MEDIA AUDIO:

Liitä mediasoitin 3,5 mm -audiokaapelilla. Säädä mediaäänen voimakkuus mediasoitimesta.



Automaattinen virrankatkaisu

4 tunnin toimettomuuden jälkeen laite katkaistaa virran automaattisesti. Käynnistä uudelleen kääntämällä säätönappi ensin nolnaan, odota 3 sekuntia ja käännä sitten taas päälle.

Tärkeät käyttäjätiedot

- Korvatyynyn tiivistysrenkaan tulee tiivistyä tiiviisti päätä vasten. Pitkät hiukset (vedä taaksepäin mahdollisuuksien mukaan), paksut tai huonosti istuvat silmälasivarret, kynät tai lippalakkin lippat heikentävät tiivistystä.
- Tarkasta kuulokkeet säännöllisesti halkeamien tai kuluneiden osien varalta, jotka voivat vaikuttaa akustiseen suorituskykyyn. Vaahtomuovityynykorvatyynyjen tyypillinen käyttöikä on 12 kuukautta.
- Puhdista kuulokkeet ulkopinta säännöllisesti saippuavedellä. Älä upota koko laitetta veteen.
- Älä säilytä laitetta auton tuulilasilla tai yli 55°C lämpötiloissa.
- Tietty kemikaalit voivat vahingoittaa tuotetta. Ota yhteys valmistajaan lisätietoja varten.

Varoitukset

- Jos ohjeita ei noudateta, voi aiheutua henkilö- tai suojavaurio.
- Kun häiriöt lisääntyvät tai äänitaso heikkenee, on aika vaihtaa paristot.
- Älä säilytä paristoja asennettuna. Vuotava paristo voi aiheuttaa henkilö- tai laitevahinkoja.
- Kuulokkeet auttavat vähentämään altistumista vaaralliselle melulle. Väärin käyttö tai kuulokkeiden käyttämättä jättäminen melussa voi aiheuttaa kuulovaurion.
- Jos korvasi vuotaa nestettä tai sinulla on korvatulehdus, konsultoi lääkäriä ennen kuulokkeiden käyttöä.

Lisätietoja: cs@opsmen.com

Hyväksynyt

EARMOR M30 on testattu ja hyväksytty ANSI S3.19-1974 -standardin mukaisesti yrityksessä Guangzhou OPSMEN Tech Co., Ltd., Kiinassa.

Vaimennusteho:

EARMOR M30 -vaimennustiedot American National Standards Institute -määrittöksen ANSI S3.19-1974 mukaisesti (passiivisessa tilassa, elektroniikka pois päältä).

TEST FREQ.(HZ)	125	250	500	1000	2000	3150	4000	6300	8000	NRR
MEANS ATTENUATION(DB)	17.2	18.9	23.8	28.2	29.7	37	38	40.2	39.3	22
STANDARD DEVEATION(DB)	3.4	2	2.1	2.4	2.1	3.8	3.3	3.5	4.3	

Audion äänenvoimakkuus

Kuulokkeiden äänitaso säädetään mediasoitimesta. Haitallisen melun estämiseksi kuulokkeiden äänitaso on rajoitettu 82 dB(A):hin henkilökohtaiseen musiikkisoittimeen kytkettäessä. Jos soittimen lähtötaso on hyvin korkea, käyttäjän vastuulla on asettaa äänenvoimakkuus turvalliselle tasolle.

Takuu

EARMOR M30 -elektroniselle kuulosuojaimelle myönnetään yhden (1) vuoden takuu alkuperäisestä ostopäivästä lukien materiaali- ja valmistusvirheiltiltä.

Takuu raukeaa seuraavissa tilanteissa:

1. Tuote on purettu, rakennettu uudelleen tai sitä on modifioitu valtuuttamattomien osapuolten toimesta.
2. Tuotetta on käytetty väärin.
3. Tuote on vioittunut paristojen vuotamisen vuoksi.

Yhteystiedot

Sähköposti: cs@opsmen.com

Verkkosivusto: www.opsmen.com

Osoite: Rm 503A, Bldg.51 at 1850 Creative Park, No. 2001 Fangcun East Venue, Guangzhou, Guangdong, Kiina. 510370

FOLLOW US

@opsmenofficial @OPSMEN TECH @opsmentech

**Add: Rm 503A, Bldg.51 at
1850 Creative Park, No.
2001 of Fangcun East Avenue,
Guangzhou,
Guangdong, China. 510370**
OPSMEN TECH CO., LTD.